

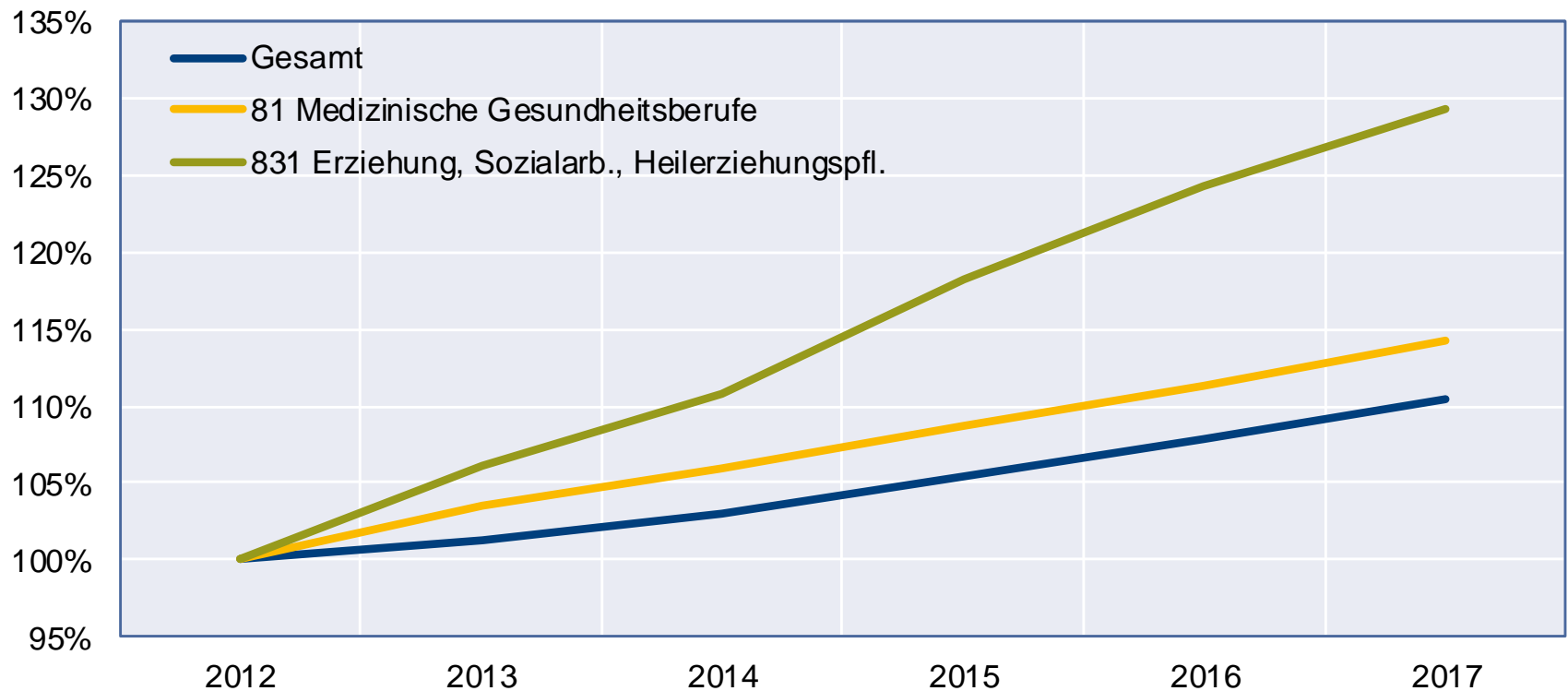
# Die Entwicklung des Arbeitsmarktes in medizinischen und sozialen Berufen

**Jahrestagung Kinder- und Jugendreha 2018**  
13. Dezember 2018

Oskar Jost  
IAB Regional  
Berlin-Brandenburg

## Beschäftigungsentwicklung 2012-2017

Index: 2012 = 100 %



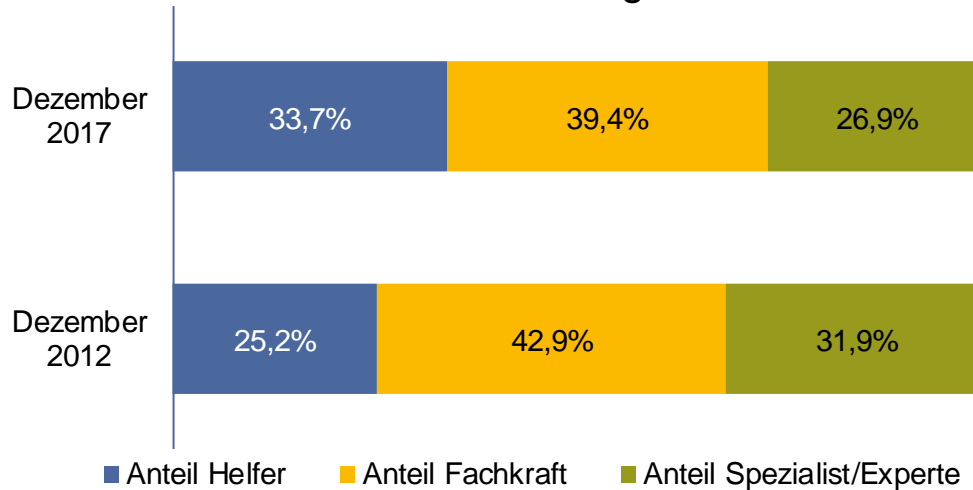
# Beschäftigungsentwicklung



Tätigkeit nach KldB 2010	Jahr (31. Dezember)						Wachstum 2012-2017 in %
	2012	2013	2014	2015	2016	2017	
81 Medizinische Gesundheitsberufe	2.210.297	2.286.784	2.342.858	2.402.105	2.461.047	2.523.857	14,2
Kinder- und Jugendheilkunde	155.338	165.223	178.654	188.795	199.164	208.387	34,2
81414 Fachärzte Kinder-, Jugendmedizin- -Experte	4.024	4.356	4.607	4.852	5.152	5.402	34,2
83131 Heilerziehungspflege, Sonderpäd. - Helfer	36.826	41.274	50.168	55.813	61.648	66.694	81,1
83132 Heilerziehungspflege, Sonderpäd. - Fachkraft	62.735	65.684	68.576	71.911	74.661	77.841	24,1
816 Psychologie, nichtärztl. Psychotherapie	28.935	31.158	33.099	35.601	38.347	41.318	42,8
81624 Klinische Psychologie - Experte	22.747	24.306	25.531	27.091	28.634	30.316	33,3
814 Human- und Zahnmedizin	216.500	228.420	237.902	248.273	258.729	268.321	23,9
831 Erziehung, Sozialarb., Heilerziehungspfl.	1.144.109	1.213.850	1.268.191	1.351.964	1.421.378	1.479.733	29,3
<b>Gesamt</b>	<b>29.526.351</b>	<b>29.883.575</b>	<b>30.397.018</b>	<b>31.147.400</b>	<b>31.846.591</b>	<b>32.608.017</b>	<b>10,4</b>

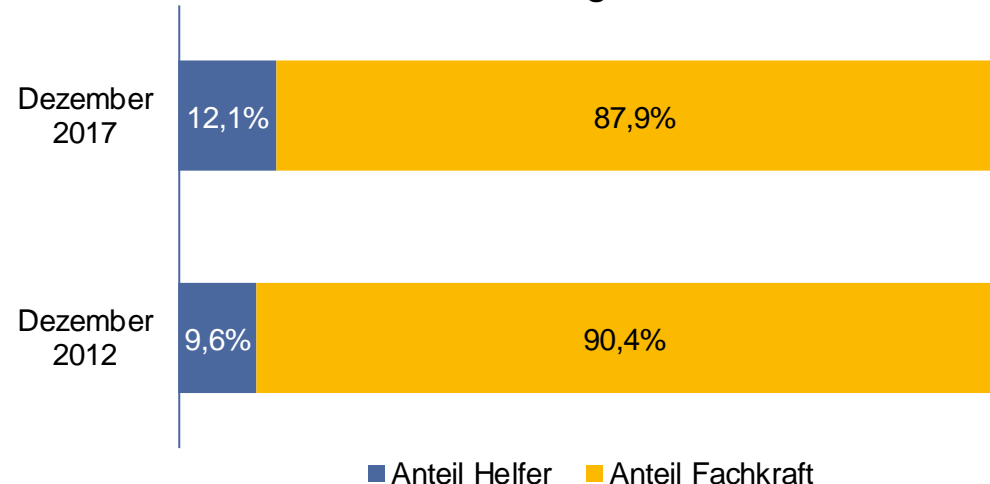
# Entwicklung der Anforderungsniveaus in der Erziehung und Heilerziehung

## Heilerziehung



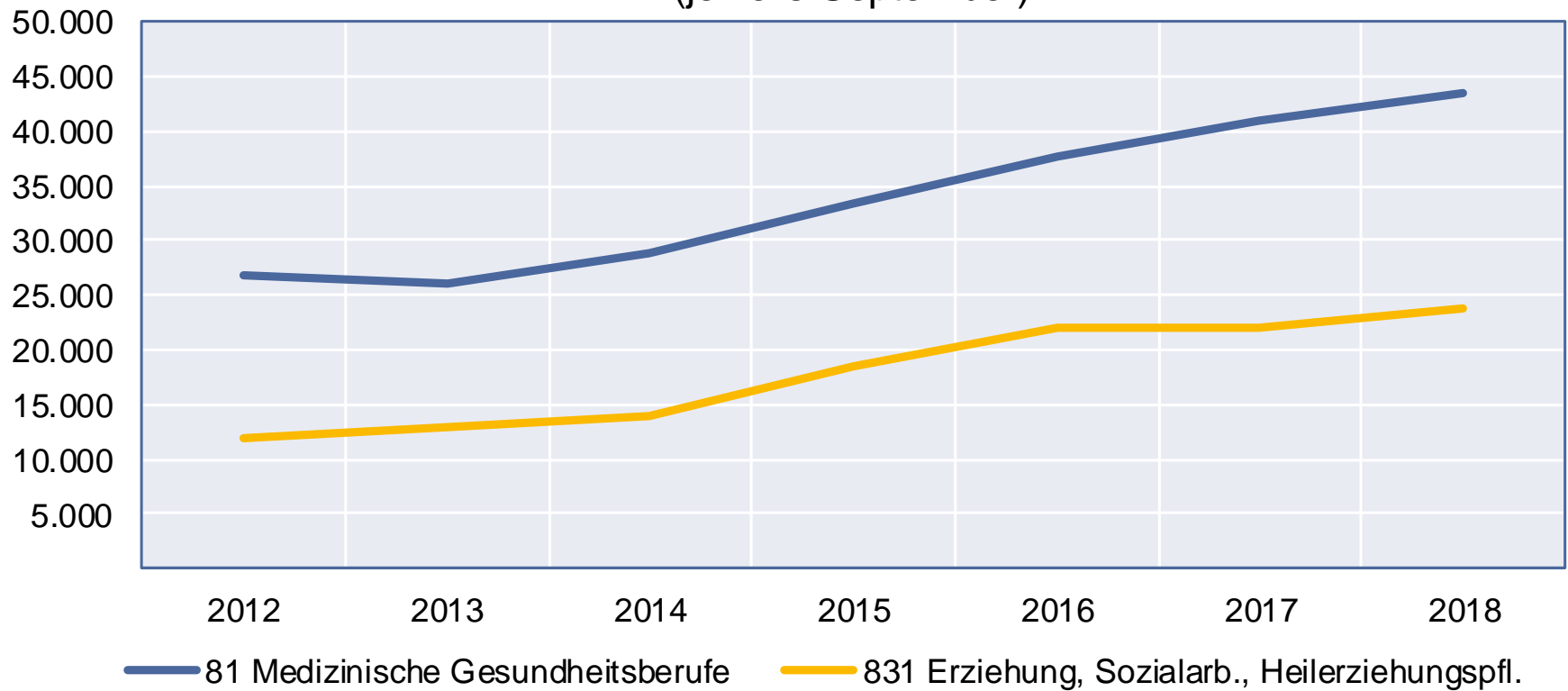
8313 Heilerziehungspflege, Sonderpädagogen

## Erziehung

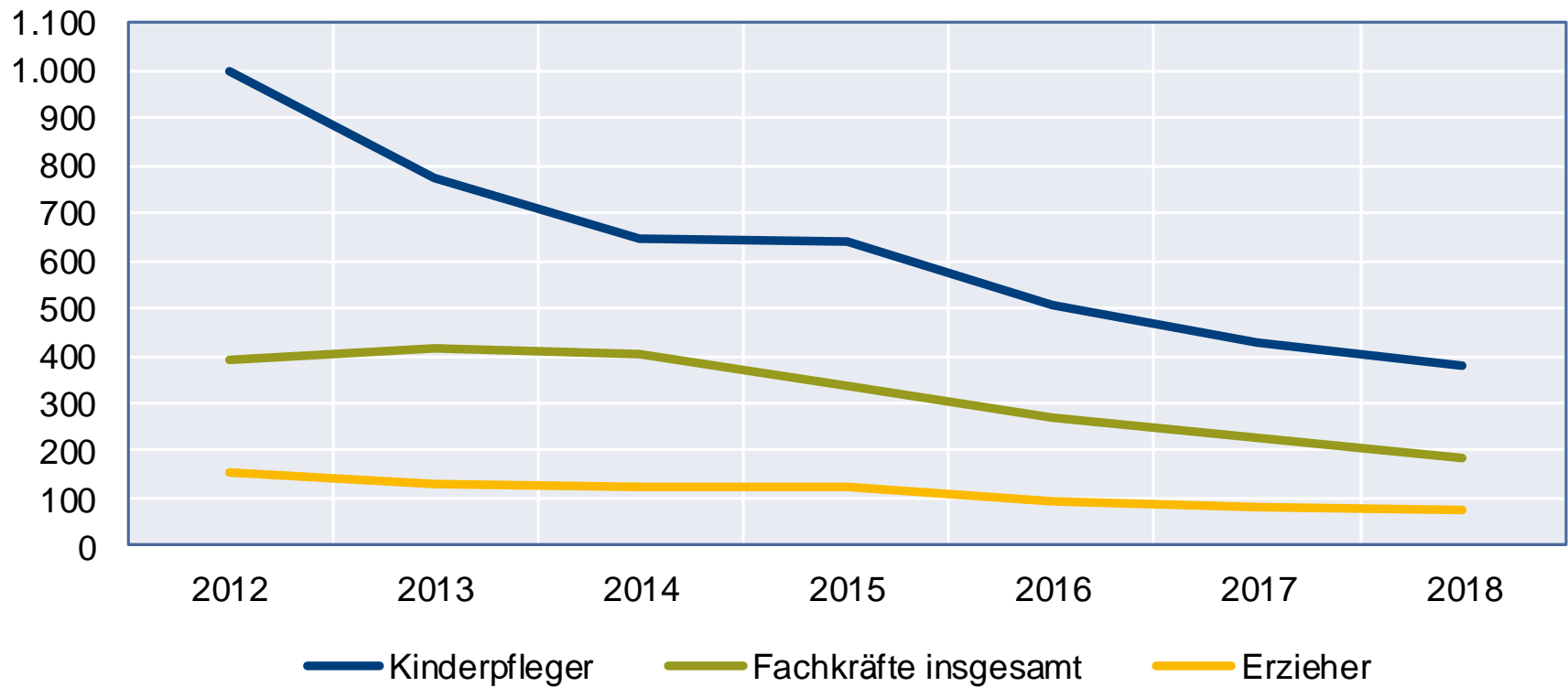


Summe aus:  
83111 Kinderbetreuung, -erziehung und 83112 Kinderbetreuung, -erziehung

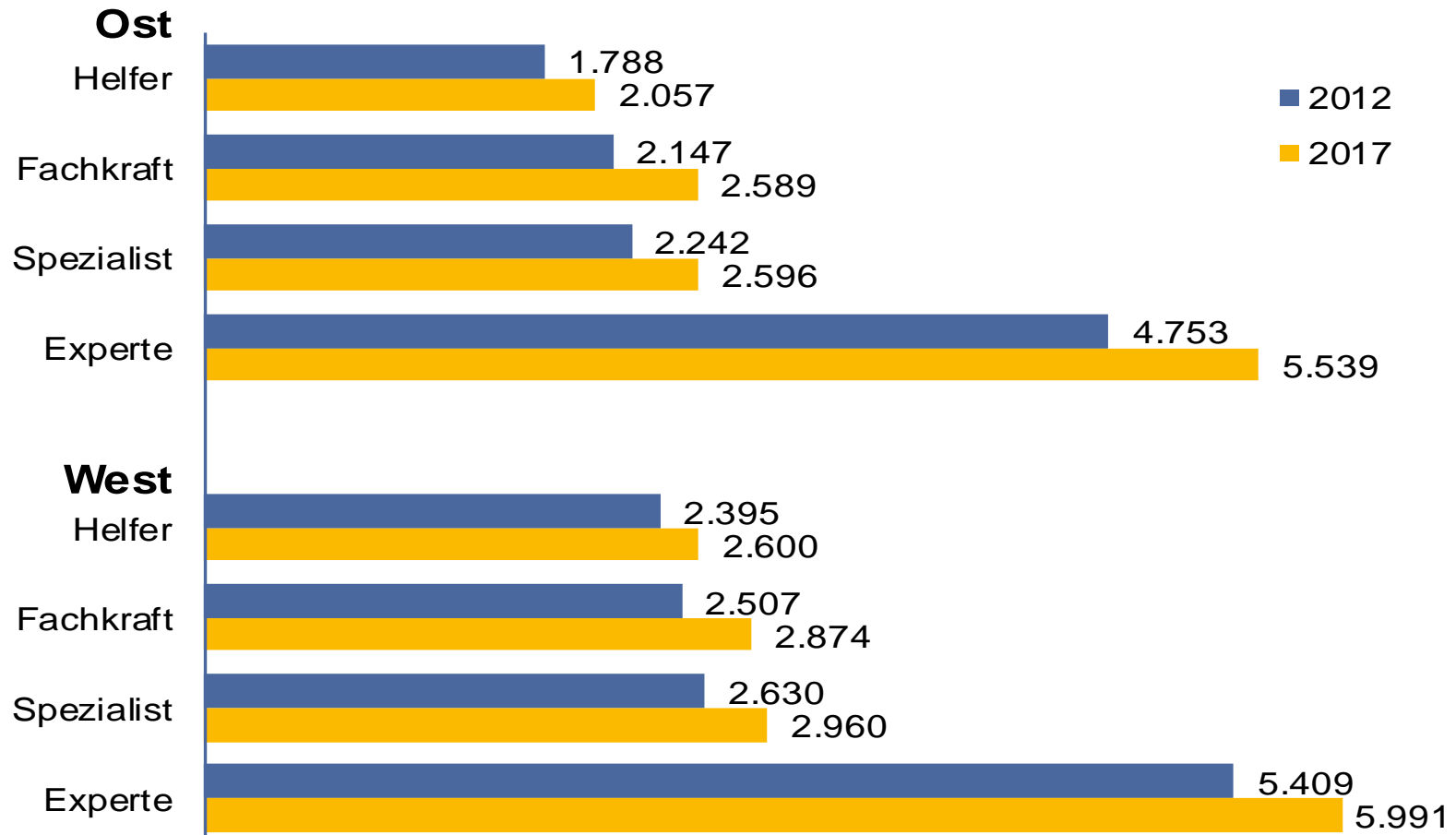
## Gemeldete Arbeitsstellen 2012-2018 (jeweils September)



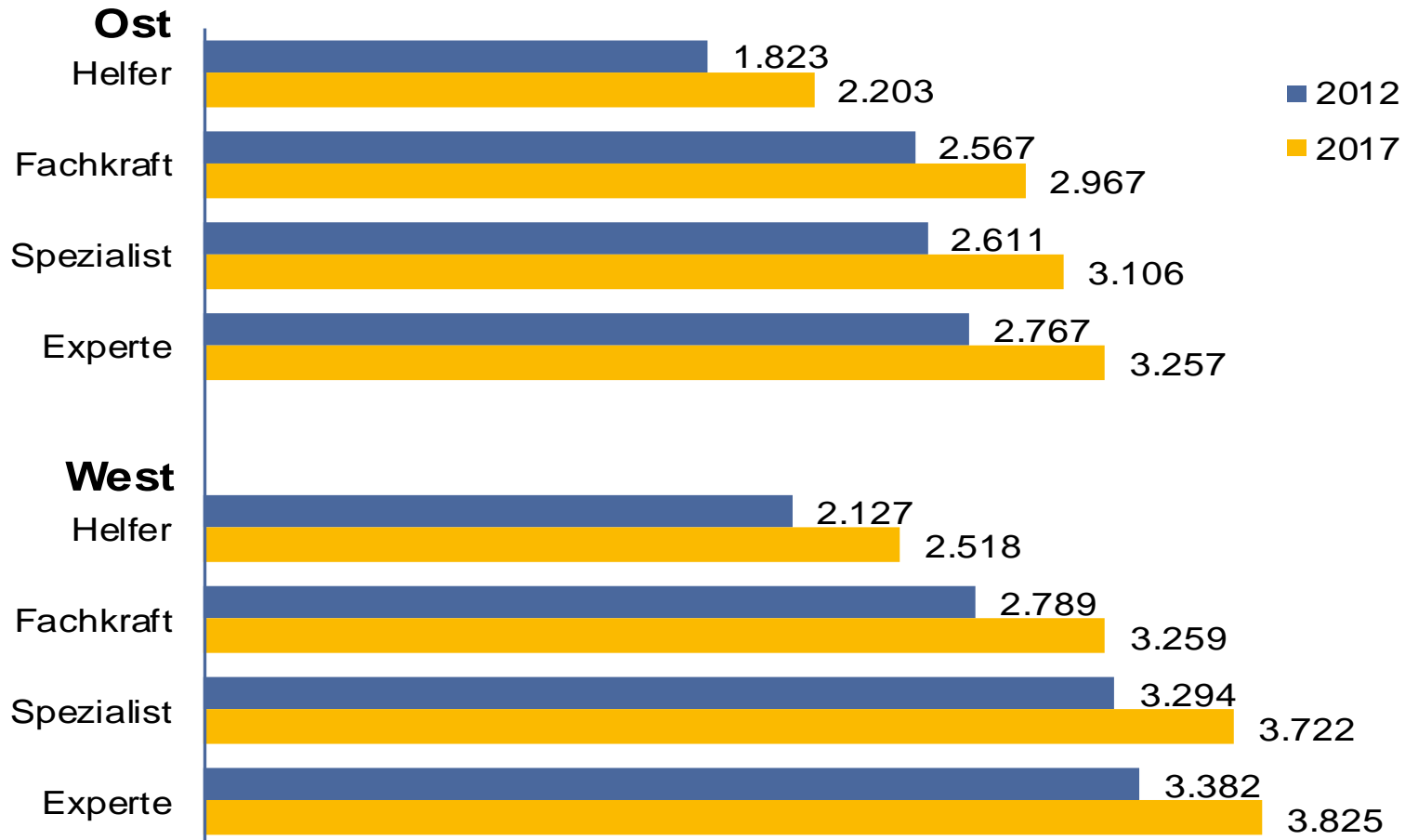
## Arbeitslose je 100 gemeldete Arbeitsstellen



## Medianlöhne der Berufe 81 Medizinische Gesundheitsberufe



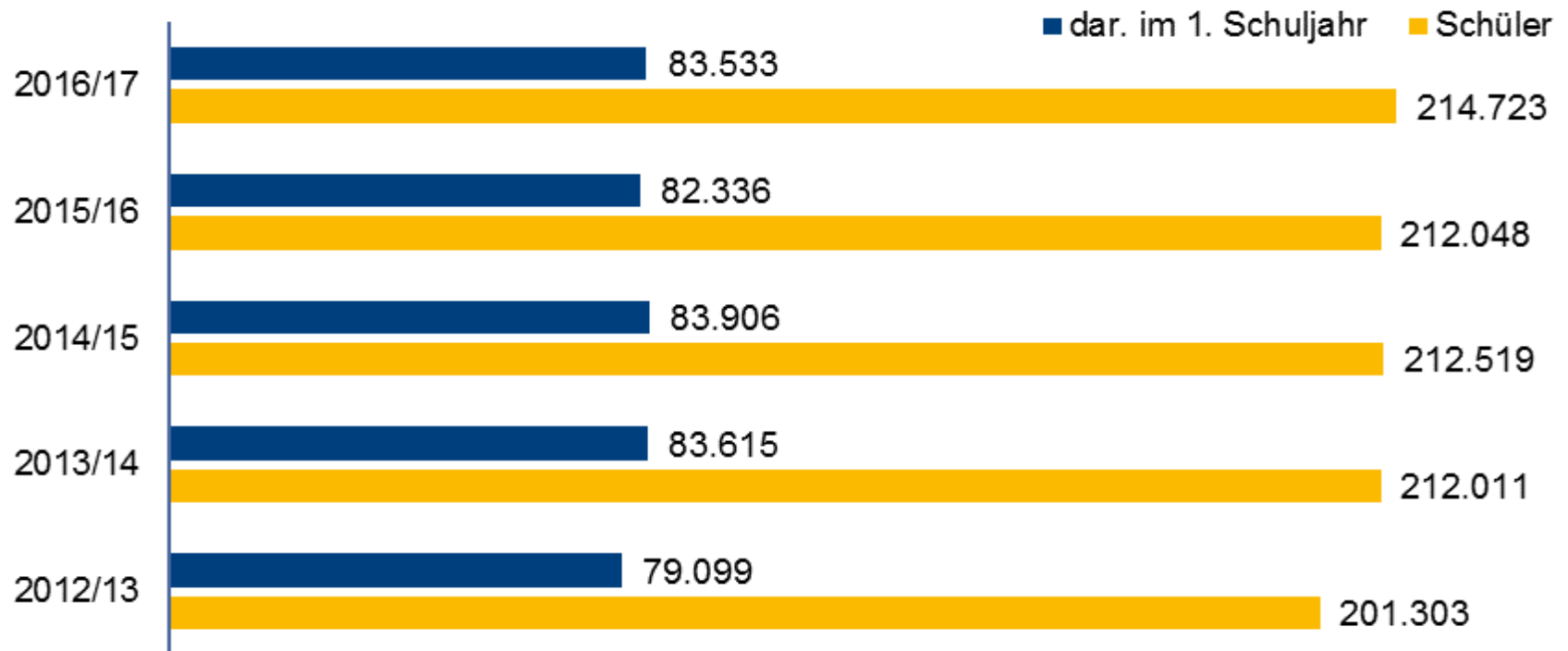
## Medianlöhne der Berufe 831 Erziehung, Sozialarb., Heilerziehungspfl.





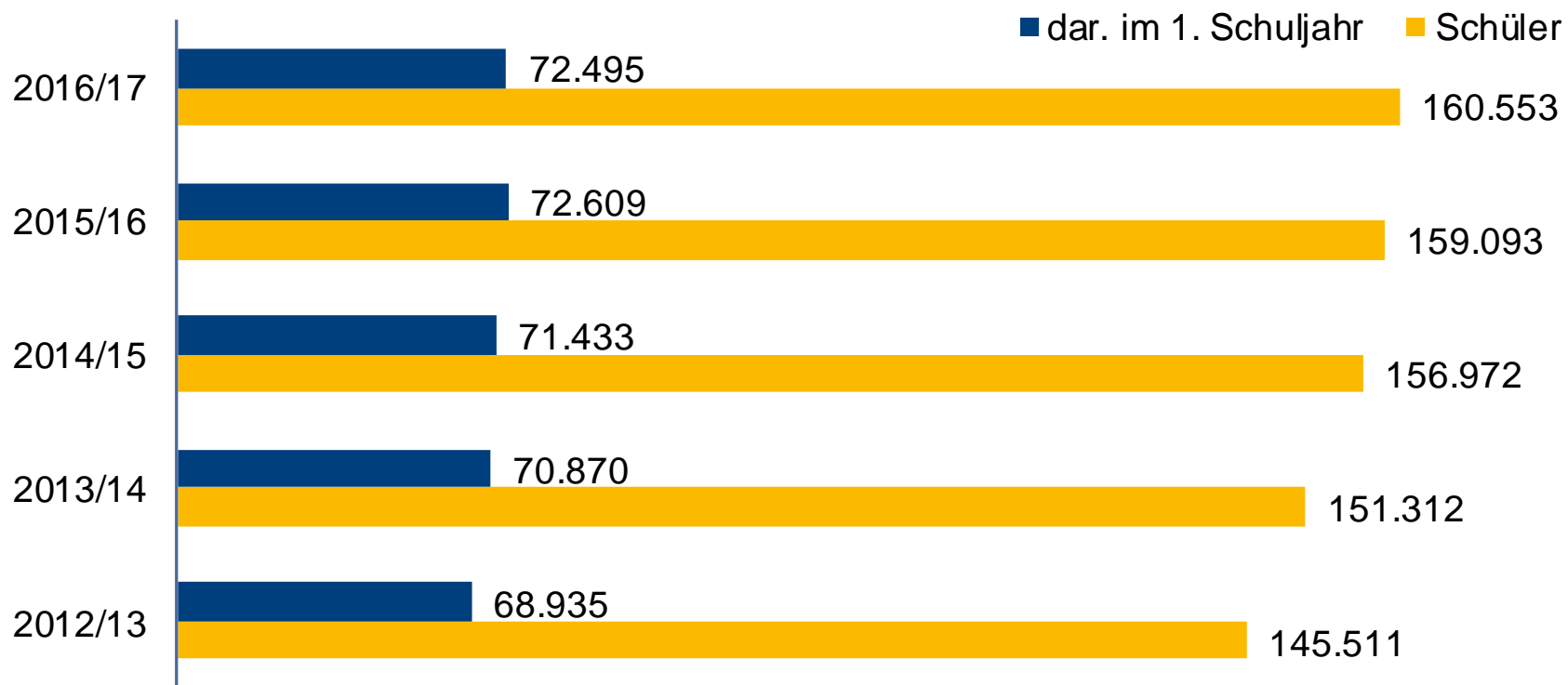
- Seit Jahren starke Beschäftigungsentwicklung
  - In der Heilerziehung großer Bedarf an Helfern
  - In der Medizin steigender Bedarf an Kinderärzten und Psychologen
- Offene Stellen in Medizin und Erziehung wachsen seit 2014 deutlich
  - Nachfrage in der Medizin weiterhin wachsend
  - In der Erziehung bereits jetzt weniger offene Stellen als Arbeitslose
- Kapazitäten für Ausbildung in diesen Berufen sollten ausgebaut werden, um den steigenden Bedarf zu decken

## Schüler in 81 Medizinische Berufe an Berufsschulen, Fachschulen und Schulen des Gesundheitswesens



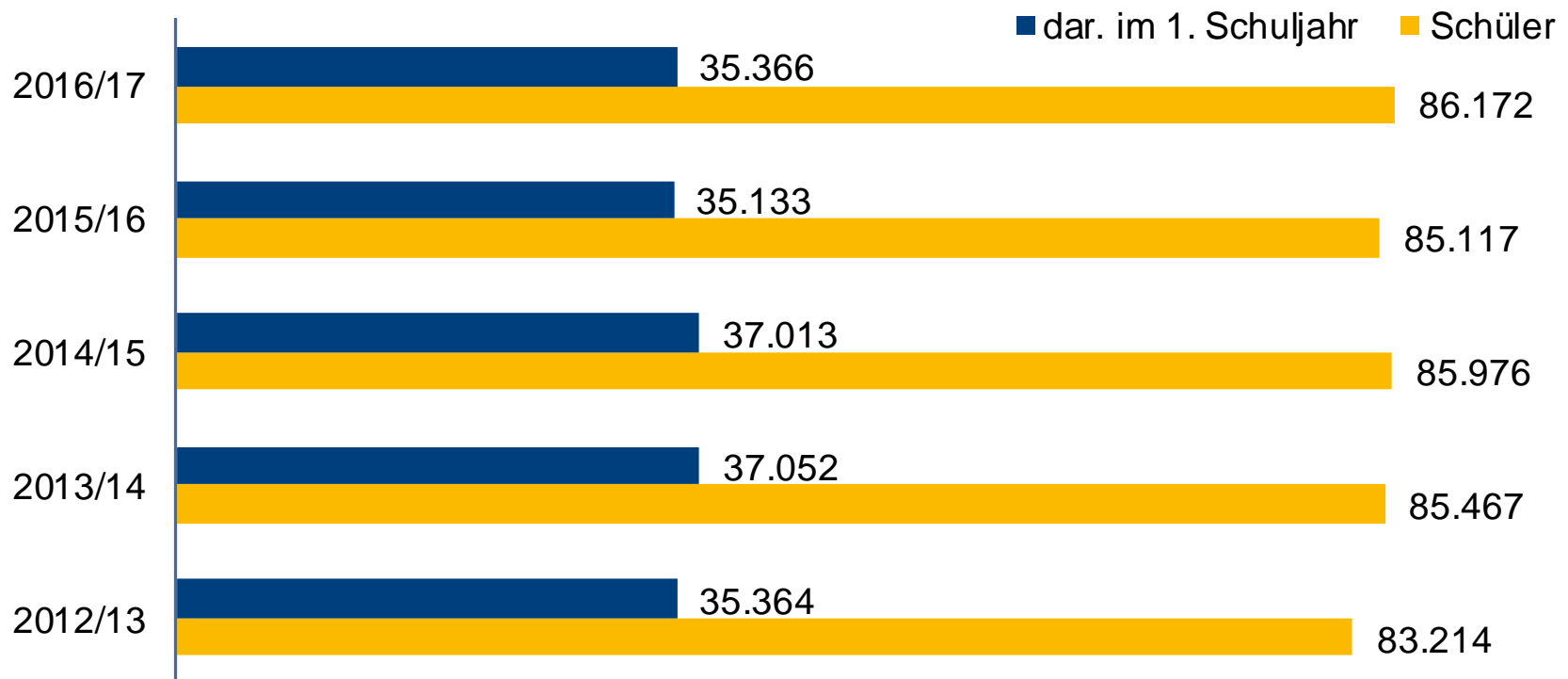
# Entwicklung der Berufsschüler – 831 Erziehung, Sozialarbeit, Heilerziehung

## Schüler in 831 Erziehung, Sozialarb., Heilerziehung an Berufsfachschulen, Fachschulen und Schulen des Gesundheitswesens



# Entwicklung der Berufsschüler – 813 Krankenpflege/Geburtshilfe

## Schüler in 813 Krankenpflege/Geburtshilfe an Berufsfachschulen, Fachschulen und Schulen des Gesundheitswesens



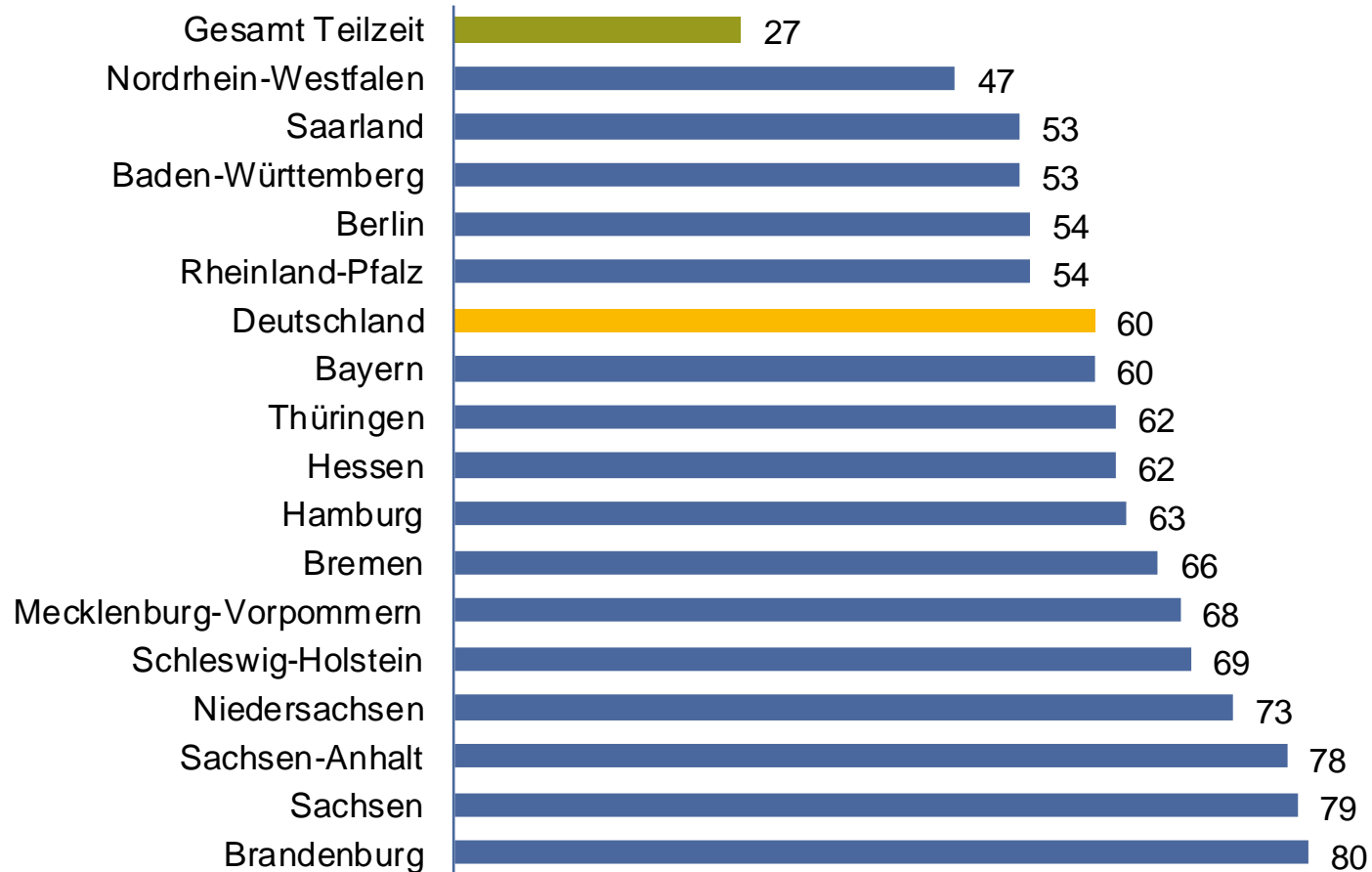
- Kapazitäten für Ausbildung sind seit Jahren konstant und richten sich nicht am steigenden Bedarf
  - Engpässe sind bereits jetzt sichtbar
- Digitalisierung und Automatisierung wird die Engpässe nicht lindern
  - Nach IAB-Studien können kaum Tätigkeiten in medizinischen und sozialen Berufen automatisiert werden
- Engpässe werden angesichts der steigenden Nachfrage in den nächsten Jahren weiter wachsen
  - Wird zusätzlich verstärkt durch den demografischen Wandel

# Sinkende Vollzeitbeschäftigung in der Medizin und Erziehung



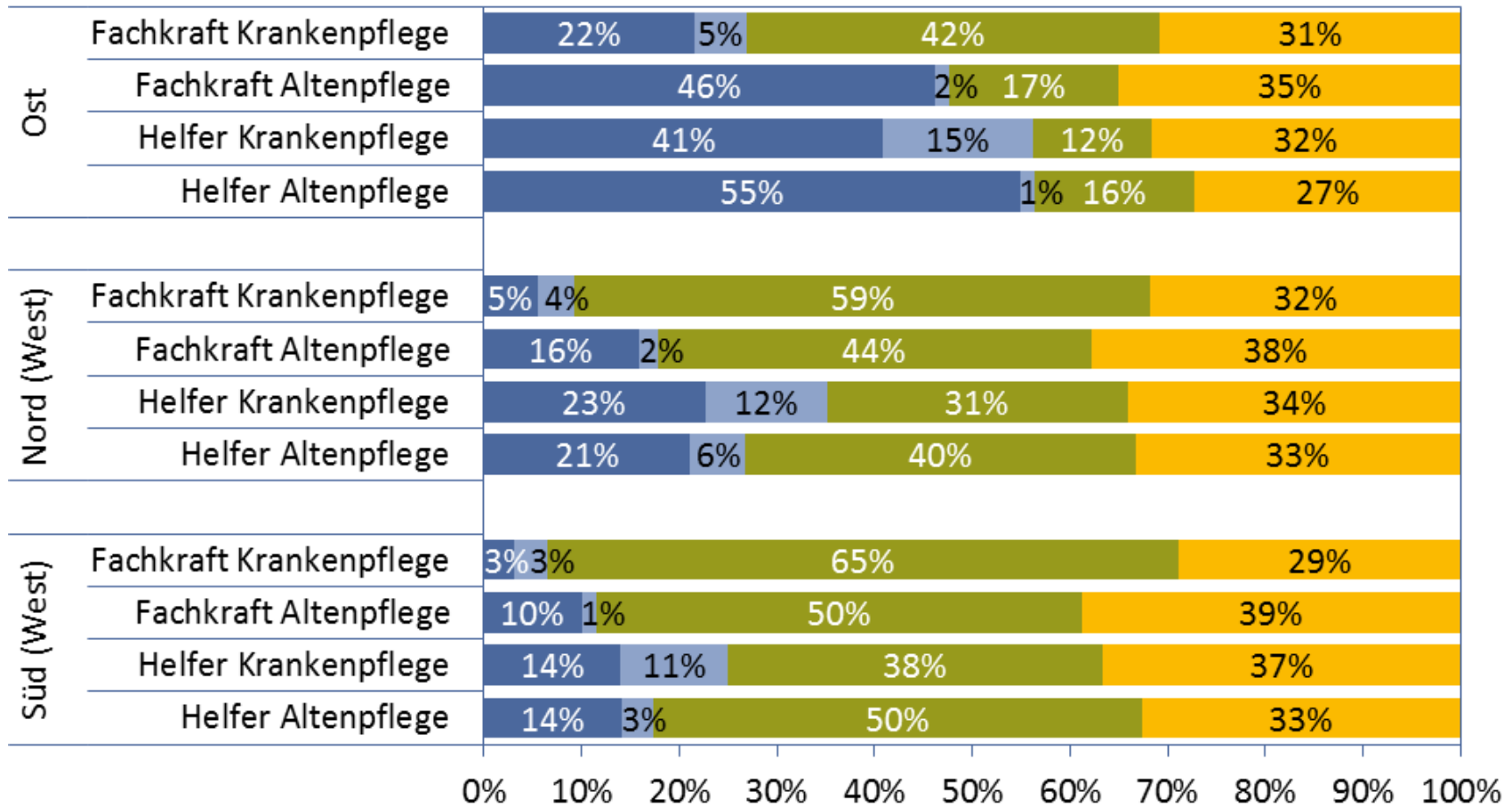
Tätigkeit	Anteil Vollzeitbeschäftigung						Anteil Männer
	2012	2013	2014	2015	2016	2017	
Medizinische Gesundheitsberufe	61,1%	60,5%	59,9%	59,3%	58,6%	57,9%	<b>17,5%</b>
Kinder- und Jugendheilkunde	49,8%	47,2%	46,9%	45,2%	44,0%	42,5%	29,8%
Erziehung	42,3%	41,7%	41,8%	41,5%	41,2%	40,7%	<b>10,3%</b>
<b>Gesamt</b>	<b>75,1%</b>	<b>74,4%</b>	<b>74,0%</b>	<b>73,1%</b>	<b>72,6%</b>	<b>72,1%</b>	<b>53,6%</b>

## Anteil Teilzeit in Kindertageseinrichtungen



# Warum Teilzeit gearbeitet wird

- Vollzeittätigkeit nicht zu finden
- Bildung, Ausbildung, Weiterbildung
- Persönliche oder familiäre Situation
- Andere Gründe





- Starke Beschäftigungsentwicklung in der Medizin und Erziehung
  - Insbesondere Kinderärzte, Psychologen und Heilerzieher sind gefragt
- Die Zahl der offenen Stellen wächst seit 2014 kontinuierlich
  - In der Erziehung bereits jetzt mehr offene Stellen als Arbeitslose
- Ausbildungskapazitäten sind seit Jahren konstant
  - Wachsende Engpässe sind zu erwarten, weil keine Anpassung stattfindet
- Anteil der Beschäftigung in Vollzeit in den Engpassberufen sinkt
  - Gleichwohl steigt der Bedarf nach deren Tätigkeit

**Herzlichen Dank für  
Ihre Aufmerksamkeit!**

Oskar Jost  
[oskar.jost@iab.de](mailto:oskar.jost@iab.de)